

JMÉNO:

PŘÍJMENÍ:

DATUM NAROZENÍ:

TELEFON:

ADRESA:

JSEM ČLENEM MO ČRS:

ÚŘEDNÍ DEN V MO ČRS:

ÚŘEDNÍ HODINY V MO ČRS:

JMÉNO VEDOUCÍHO KROUŽKU:

DŮLEŽITÁ TELEFONNÍ ČÍSLA

Záchraná služba 155

Hasiči 150

Policie 158

Tísňová linka 112

Městská policie (doplň) _____

Telefon na rodiče (doplň) _____



KDO SE MŮŽE STÁT RYBÁŘEM A JAK MŮŽE CHYTAT

Rybářem se můžeš stát od chvíle, kdy začneš chodit do 1. třídy.

- ▶ zajdi do místní organizace ČRS,
- ▶ vyplň členskou přihlášku,
- ▶ slož test rybářských znalostí (ten lze složit také v rámci rybářského kroužku,
- ▶ dostaneš potvrzení o úspěšném složení testu,
- ▶ s potvrzením zajdi na obecní nebo městský úřad, kde ti vydají rybářský lístek,
- ▶ ve tvé místní organizaci si zakup povolenku.

Při lovu ryb máš stejná práva jako dospělí:

- ▶ při lovu na těžko nebo na položenou můžeš chytat na 2 pruty s maximálně 2 návazci,
- ▶ můžeš chytat na živou nástražní rybkou od 16. 6. do 31. 12.,
- ▶ pokud ti to rodiče dovolí, můžeš jít k vodě bez doprovodu.

POVINNÁ VÝBAVA RYBÁŘE

rybářský lístek,
povolenka k lovu ryb,
vyprošťovač háčků,
metr.




Každý správný rybář by měl mít u sebe ještě

podběrák,
vezírek, podložku pod ryby,
štipky na ustřížení vlasce.

Z ČEHO SE SKLÁDÁ UDICE


Podle způsobu lovu se skládá:

- ▶ z prutu,
- ▶ zpravidla navijáku,
- ▶ šňůry nebo vlasce,
- ▶ háčku nebo umělé nástrahy,
- ▶ splávku nebo čihátka,
- ▶ olůvka, bročků či jiné zátěže,
- ▶ popřípadě z dalších doplňků.



MĚŘENÍ DÉLKY RYB

Měří se od vrcholu rypce po nejdelší paprsek ocasní ploutve.



S rybou musíš vždy zacházet šetrně.

Do vezírku nedávej nikdy kámen (zátěž), aby se ryba neporanila.

CO MÁŠ VĚDĚT

▶ povolenku musíš vrátit do 15 dnů po skončení její platnosti,

▶ členská známka musí být zaplácena do konce dubna,

▶ vody dělíme na pstruhové (P) a mimopstruhové (MP),

▶ pstruhová sezóna začíná 16. 4.,

▶ lov přívlačí a čeřínkováním je na MP vodách povolen od 16. 6.,

▶ ulovené ryby, které jsou chráněné, nedosahují nejmenší lovné míry, nebo jsou v době hájení, musíš šetrně vrátit do vody (rybářského revíru), kde si je ulovil,

▶ když čeřínkuješ, nesmíš mít nahozen žádný další prut.

KOLIK RYB SI MŮŽEŠ PONECHAT?

V mimopstruhovém rybářském revíru si můžeš ponechat v jednom dnu nejvýše 7 kg všech druhů ryb, i když lovíš na více rybářských revírech.

Můžeš si odnést od vody nejvýše:

**2 kapry,
nebo 2 štiky,
nebo 2 candáty,
nebo 2 boleny,
nebo 2 sumce,
nebo kombinace těchto ryb
a 3 ryby lososovité.**

Vezmeš-li si rybu, která váží více než 7 kg, musíš tento den lov ukončit.

Jestliže si ponecháváš více ryb, musíš vždy vážit jejich celkovou hmotnost. Jakmile celková hmotnost ulovených ryb přesáhne 7 kg, musíš pro ten den lov ukončit.



DENNÍ ÚLOVEK JE MAXIMÁLNĚ 7 KG RYB!

JAK SPRÁVNĚ VYPLNIT PŘEHLED O ÚLOVCÍCH

Když přijdeš k vodě, nejdříve si do povolenky запиš datum a číslo revíru, případně podrevíru, teprve potom můžeš začít chytat.

Číslo revíru najdeš v soupisu revírů, nebo na www.rybsvaz.cz

Při ulovení ryby запиš počet, druh a hmotnost ulovených ryb.

Když nic nechytneš, tak přeškrtni po skončení lovu řádek vodorovnou čarou.




SUMÁŘ ÚLOVKŮ A DOCHÁZEK

Revír	číslo		podrevíru		1 kapr		2 lin		3 cejn		8 štika		26 celkem											
	název	číslo	název	číslo	ks	Váha kg	ks	Váha kg	ks	Váha kg	ks	Váha kg	ks	Váha kg	ks	Váha kg	ks	Váha kg	ks	počet				
451 001	Břevnický panák 1				2	40		3	1	20	2	1	30							7	6	90	4	
451 015	Doubrava 4																							2
451 016	Doubrava 7																							1
451 021	Chrudimka 5				1	2	30																	1
451 717	Babešský rybník																							2
					3	6	70	3	1	20	2	1	30											10

KONTROLA RYBÁŘSKÉ STRÁŽE

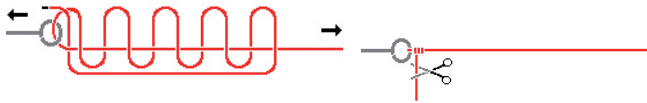
Rybářská stráž je při výkonu své funkce povinna:

- ▶ nosit služební odznak na viditelném místě
- ▶ a předložit průkaz rybářské stráže.



NAVAZOVÁNÍ HÁČKŮ

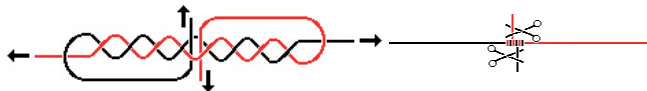
navazování háčku s očkem



navazování háčku s lopatkou



spojovací uzel (soudkový uzel) spojuje dva vlasce



Video s celým postupem vázání najdeš na www.rybsvaz.cz

DENNÍ DOBY LOVU NA MIMOPSTRUHOVÝCH VODÁCH

Doby lovu na MP nebo P vodách si najdi v rybářském řádu.

V rybářském řádu najdeš všechny důležité informace, najdeš je i na

www.rybsvaz.cz.



NEJMENŠÍ LOVNÉ MÍRY

Nejmenší lovné míry si najdi v rybářském řádu a doplň si je do tabulky.

KAPR OBECNÝ	cm
AMUR BÍLÝ	cm
LÍN OBECNÝ	cm
CANDÁT OBECNÝ	cm
ŠTIKA OBECNÁ	cm
ÚHOŘ ŘÍČNÍ	cm
PSTRUH OBECNÝ	cm
SUMEC VELKÝ	cm

STAVBA RYBÍHO TĚLA

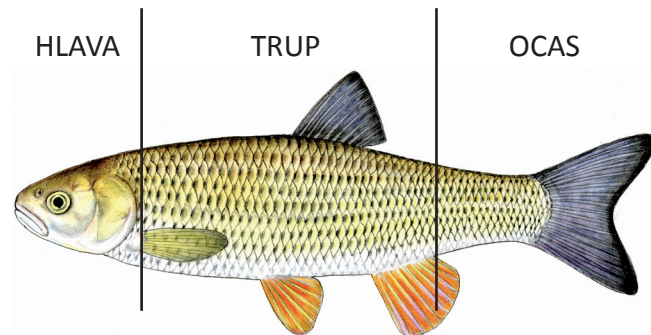
Rybí tělo má tři části – hlavu, trup a ocas.

Přecházejí plynule jedna v druhou.

Hlava začíná rypcem, končí skřelovými otvory.

Na hlavu navazuje trup.

Na trup je napojen ocas.




K ČEMU MÁ RYBA PLOUTVE

Liché ploutve (je jen jedna):

- ▶ ocasní ploutev slouží především k pohybu a určuje směr pohybu,
- ▶ hřbetní ploutev spolu s řitní pomáhají udržovat stabilitu ryby,
- ▶ tuková ploutvička – mají ji ryby lososovitě a sumečkovité.

Párové ploutve (jsou dvě):


- ▶ prsní a břišní, zajišťují rovnováhu ryby, slouží i ke změnám směru plavání.



BEZPEČNÉ CHYTÁNÍ

Abys chytal bezpečně, musíš dodržovat určitá pravidla:

- ▶ nikdy nechtej pod dráty s vysokým napětím ani s žádným jiným vedením,
- ▶ podívej se, jestli máš za sebou místo, abys někoho nechytil,
- ▶ když jde bouřka, hned slož pruty,
- ▶ vyber si místo s bezpečným přístupem, kde není převis, abys nespádl do vody.




PRAVIDLA CHOVÁNÍ U VODY

U vody nekřič, neměl bys dupat.

Uklid' si vždy před začátkem rybolovu,
ale i po jeho ukončení své místo.

Odpadky nenechávej u vody, ale vyhod' je
do popelnice, nebo do koše.

Do vody neházej nic, co tam nepatří.



MÉ TROFEJNÍ ÚLOVKY

Název ryby: _____

Míra ryby: _____

Váha ryby: _____

Datum a čas: _____

Revír kde byla ulovena: _____

Poznámky: _____



MÉ TROFEJNÍ ÚLOVKY

Název ryby: _____

Míra ryby: _____

Váha ryby: _____

Datum a čas: _____

Revír kde byla ulovena: _____

Poznámky: _____

MÉ TROFEJNÍ ÚLOVKY

Název ryby: _____

Míra ryby: _____

Váha ryby: _____

Datum a čas: _____

Revír kde byla ulovena: _____

Poznámky: _____

MÉ TROFEJNÍ ÚLOVKY

Název ryby: _____

Míra ryby: _____

Váha ryby: _____

Datum a čas: _____

Revír kde byla ulovena: _____

Poznámky: _____

MÉ TROFEJNÍ ÚLOVKY

Název ryby: _____

Míra ryby: _____

Váha ryby: _____

Datum a čas: _____

Revír kde byla ulovena: _____

Poznámky: _____

MÉ TROFEJNÍ ÚLOVKY

Název ryby: _____

Míra ryby: _____

Váha ryby: _____

Datum a čas: _____

Revír kde byla ulovena: _____

Poznámky: _____

MÉ TROFEJNÍ ÚLOVKY

Název ryby: _____

Míra ryby: _____

Váha ryby: _____

Datum a čas: _____

Revír kde byla ulovena: _____

Poznámky: _____

MÉ TROFEJNÍ ÚLOVKY

Název ryby:

Míra ryby:

Váha ryby:

Datum a čas:

Revír kde byla ulovena:

Poznámky:

POZNÁMKY

POZNÁMKY

POZNÁMKY

POZNÁMKY